

GOTLAND STOCKHOLM

Vårmöte 6 maj 2026

1
2
3
4
5
6
7
8





SVENSK FRIIDROTT 2030

VÅR STRATEGI FÖR FRAMGÅNG

Strategi 2025 och nyckeltal

01

—
**Moderna och konkurrenskraftiga
föreningsmiljöer**

02

—
**Ökad service
direkt till föreningarna**

03

—
**Ökad grad av digitalisering
och digital kompetens**

04

—
**Nya och utvecklade
tävlings- och arrangemangsformer**

05

—
**Nya och utvecklade
träningsformer**

06

—
**Stärka löpningens
position inom friidrotten**

07

—
**Stärkt ledarskap i
alla delar av organisationen**

08

—
**Blå-gula framgångar
- internationellt och lokalt**

09

—
**Stärkt finansiering
för att utveckla friidrotten**

Vilka områden är viktigast att utveckla för vår förening?



Skanna QR-koden för att ta del av Friidrottens Strategi 2025!

Svensk Friidrott har tagit fram nio strategiska utvecklingsområden som ska prioriteras fram till 2025. På hemsidan kan du ta del av hela strategin samt få information om hur du och din förening kan arbeta med områdena internt och hur ni kan få stöd i resan mot framtidens friidrott!

Målsättningar

- **En attraktiv friidrott**, som bygger på
 - Glädje och inspiration
 - Värderingar och ledarskap
 - Tillgänglighet och enkelhet
- **En växande friidrott**
 - I hela landet
 - I alla åldrar
 - I alla föreningar, stora som små
 - I alla grenar

Övergripande nyckeltal och mål:

- Antalet rapporterade deltagartillfällen i LOK-stödet ska växa med 12 procent*

* jfr totala nivån 2019

Nyckeltal	2019	2020	2021	2022	2023	2024	2025	Mål
Antal deltagartillfällen	1 041 277	1 180 523	1 080 462	1 050 944	1 030 717	996652	1 041 277	1 397 000
Antal föreningar / varav LOK-föreningar	985 / 351	946 / 316	946 / 360	942 / 327	945 / 366	912 / 357	901 / 353	950 / 400
Totalt antal tränare/ledare	10 400	9 100	6 294	8 325	9 544	12 722	15 238	10 000






Nyckeltal	2019	2020	2021	2022	2023	2024	2025	Mål
Antal tävlande – totalt / varav 7-25 år	-	14 479 / 11 306	14 880 / 11 800	17 906 / 14 537	19 549 / 15 610	19 919 / 15 616	19 467 / 15 778	20 000 / 16 000
Totalt antal starter i lopp som inte arrangeras på bana	530 000	-	83 800	254 000	364 944	379 138	441 527	600 000
Betalande publik på friidrottsevenemang	24 200	-	13 300	26 300	35 270	29 277	44 269	50 000



Nyckeltal	2019	2020	2021	2022	2023	2024	2025	Mål
Antal medaljer / finalplatser internationella mästerskap	11 / 39	-	23/ 56	12 / 43	25 / 42	6 / 52	18 / 72	20 / 60
Intresset för friidrotten bland vuxna svenskar	35 %	36 %	37 %	28 %	36 %	36 %	36 %	40 %



UTGÅNGSPUNKTER FÖR DEN NYA STRATEGIN:

- Strategin ska fokusera på förflyttningar mot en gemensam målbild där vi vill att Svensk Friidrott ska vara 2030
- De prioriterade områdena ska vara färre än i tidigare nuvarande strategin
- För det nationella förbundet ska strategin vara ett tydligt styrande stöd för prioriteringar i kommande verksamhetsplaneringar. För distrikt och föreningar ska den kunna vägleda och inspirera

FRIIDROTEN ÄR GRUNDIDROTEN

Så länge människan har gått på jorden har hon också tävlat i många av de grenar som motsvarar dagens friidrott. Att springa ikapp, hoppa och kasta är en ursprunglig form av idrottstävling.

I friidrotten får du grunden till all rörelse, genom löpning, hopp och kast och utifrån de fem fysiska grundegenskaperna snabbhet, uthållighet, styrka, rörlighet och koordination.

Friidrotten är grundidrotten – både ur ett historiskt och innehållsligt perspektiv.

I friidrotten har vi allt – vi är idrotternas idrott.

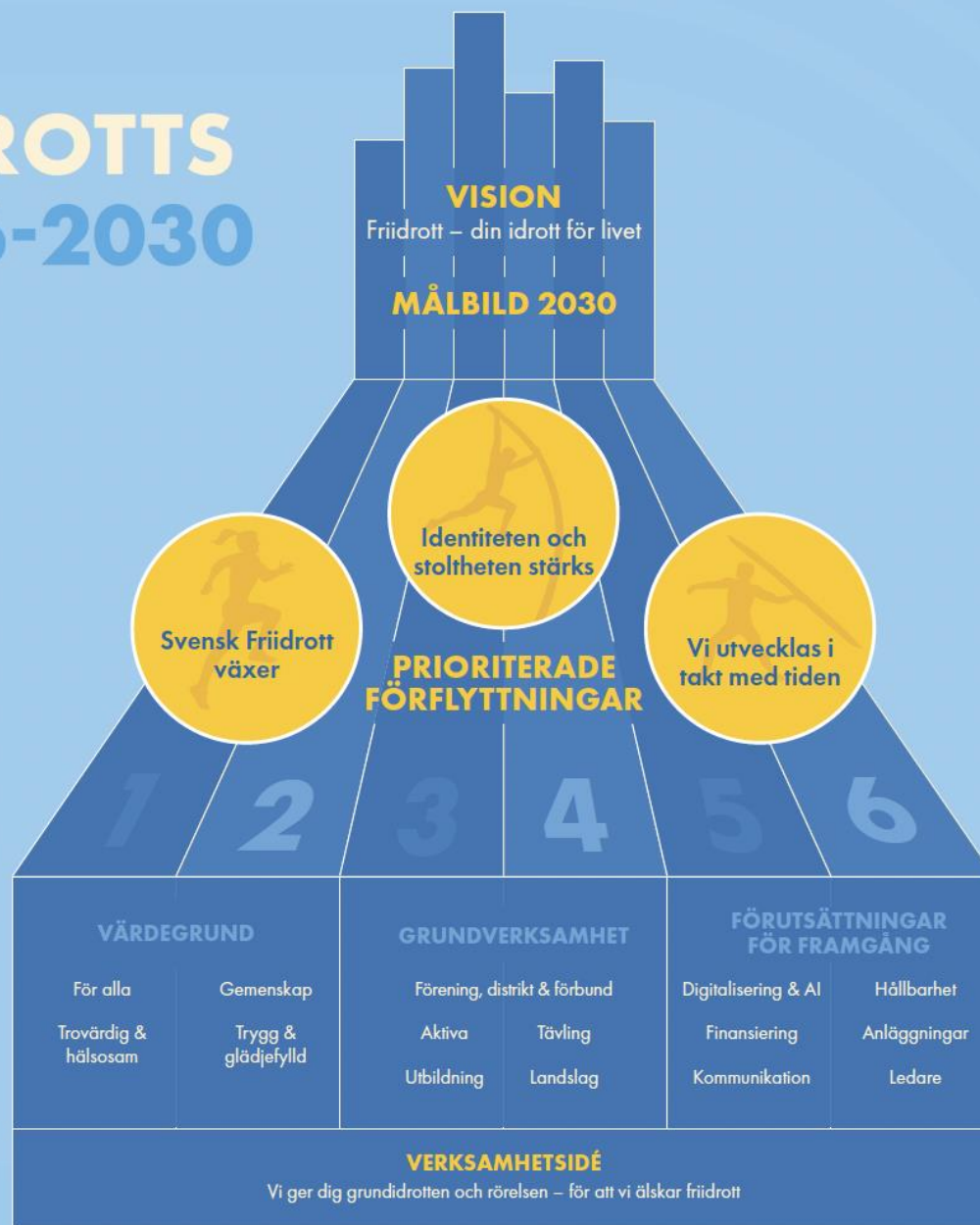


MÅLBILD 2030

2030 är friidrotten ett självklart val när barn börjar idrotta, föreningarnas medlemsantal har växt med aktiva i alla åldrar, vi är en värdefull samhällsaktör, eliten når nya framgångar och intresset för vår idrott har ökat. Vi är stolta över att vi är grundidrotten och är stärkta i vår identitet. Vi arbetar i takt med tiden och förutsättningarna för att fortsätta utvecklas är goda.



SVENSK FRIIDROTTS STRATEGI 2026-2030



PRIORITERADE FÖRFLYTTNINGAR HÄR KRAFTSAMLAR VI 2026–2030

1. Svensk Friidrott växer

- att friidrott blir ett självklart val när barn och föräldrar ska välja idrott.
- att allt fler deltar och stannar längre i våra föreningar och att folkhälsan ökar.
- att friidrotten spelar en viktig roll och har goda förutsättningar i det lokala samhället och i skolan över hela landet.

2. Identiteten och stoltheten stärks

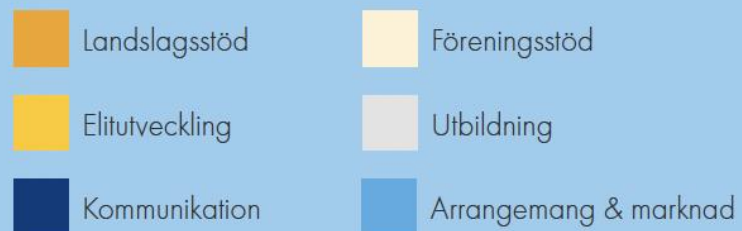
- att bilden av friidrotten som grundidrotten etableras.
- att tydliggöra att de olympiska grenarna samt väg- och terränglöpning utgör friidrottens kärnverksamhet.
- att vår elitidrottsverksamhet och våra arrangemang utvecklas.

3. Vi utvecklas i takt med tiden

- att vi effektiviserar vår verksamhet och tillvaratar digitaliseringens och AI:s möjligheter.
- att vårt ledarskap utvecklas och formas av delade värderingar, idéer och kunskap.
- att rösträtt, avgifter och ekonomiska fördelningsnycklar bidrar till att stärka rörelsens demokrati.

SVENSK FRIIDROTTS AKTIVITETER

Figuren till höger ger en indikation om hur Svensk Friidrotts nationella förbundsorganisation under strategiperioden kommer att prioritera och resurssätta sina insatser kopplade till olika verksamhetsområden och aktiviteter. Om insatsen får högsta prioritering markeras det med tre prickar. Två prickar betyder något mindre prioritering medan en prick är synonymt med låg prio. Finns inga prickar så innebär det att insatsen helt prioriteras bort för aktuellt område.



SÅ MÄTER VI VÅR UTVECKLING

Till höger listas ett antal viktiga indikatorer som kan hjälpa oss att följa vår utveckling i den riktning som Strategi 2030 stakar ut. Indikatorerna kan komma att revideras.

Prioriterade förflyttningar och delmål	Indikatorer
1. Svensk Friidrott växer	
→ att friidrott blir ett självklart val när barn och föräldrar ska välja idrott.	<ul style="list-style-type: none"> • Antal LOK-deltagartillfällen. • Ungas inställning till friidrott. • Föräldrars inställning till friidrott.
→ att allt fler deltar och stannar längre i våra föreningar och att folkhälsan ökar.	<ul style="list-style-type: none"> • Antal medlemmar, per ålderskategori. • Antal starter och startande i tävlingar. • LOK-deltagartillfällen i olika åldersgrupper.
→ att friidrotten spelar en viktig roll och har goda förutsättningar i det lokala samhället och i skolan över hela landet.	<ul style="list-style-type: none"> • Antal LOK-deltagartillfällen per kommun. • Antal föreningar i skolsamverkan. • Antal idrottslärare utbildade i friidrott.
2. Identiteten och stoltheten stärks	
→ att bilden av friidrotten som grundidrotten etableras.	<ul style="list-style-type: none"> • Kännedom om friidrotten.
→ att tydliggöra att de olympiska grenarna samt väg- och terränglöpning utgör friidrottens kärnverksamhet.	Inga indikatorer identifierade.
→ att fortsätta framgångsrika arrangemang och idrottsliga resultat stärker intresset.	<ul style="list-style-type: none"> • Allmänhetens intresse för friidrott. • Publik på SM och FGP. • Medaljer och rekord på elitnivå. • Antal deltagare i motionslopp.
3. Vi utvecklas i takt med tiden	
→ att vi effektiviserar vår verksamhet och tillvaratar digitaliseringens och AI:s möjligheter.	Inga indikatorer identifierade.
→ att vårt ledarskap utvecklas och formas av delade värderingar, idéer och kunskap.	<ul style="list-style-type: none"> • Antal LOK-deltagartillfällen ledare. • Antal utbildade tränare, domare och funktionärer. • Andel utbildade tränare. • Antal utbildningstimmar inom RF-SISU:s folkbildning.
→ att rösträtt, avgifter och ekonomiska fördelningsnycklar bidrar till att stärka rörelsens demokrati.	Inga indikatorer identifierade.

Information om budget 2026 och ekonomisk prognos 2027–2028

BUDGET OCH PROGNOSE 2026–2028

RESULTAT/BUDGET/PROGNOSE FÖR 2026-2028 (I ksek)

	Budget	Prognos	Prognos
INTÄKTER	2026	2027	2028
RF-stöd, organisationsstöd	19 520	18 560	18 560
RF-stöd, villkorade medel (barn,elit, vuxen, para)	18 073	16 070	16 000
SOK-stöd	3 000	3 000	3 000
Summa bidrag	40 593	37 630	37 560
Medlems/sanktionsavgifter	3 760	3 760	3 900
Marknad/Rättigheter	31 631	32 500	33 000
Aktieägartillskott/Utdelning Prod AB	2 000	1 000	2 000
Övriga intäkter/bidrag	2 944	2 640	2 340
Summa egna intäkter	40 335	39 900	41 740
Summa intäkter	80 928	77 530	78 800

PROGNOSER 2027–2028

KOSTNADER	2026	2027	2028
SDF	-3 930	-3 930	(-3 900)
Projekt, kostnad mot intäkt	-5 023	-5 000	-5 000
RF Verksamhetsstöd inkl F&S	-10 287	-9 800	-9 600
Mästerskap/landskamper	-8 177	-6 800	-7 200
Elitutvecklingskostnader, antidoping	-7 402	-6 600	-6 600
SOK-bidrag	-3 000	-3 000	-3 000
Arrangemang, FGP, SM	-5 525	-5 700	-5 600
Marknad och rättighetskostnader	-10 028	-9 700	-9 700
Förbundskostnader	-5 174	-5 000	-5 000
Personalkostnader	-25 164	-22 000	-22 500
Summa kostnader	-83 710	-77 530	-78 800
Summa intäkter	80 928	77 530	78 800
Summa kostnader	-83 710	-77 530	-78 300
Ytterligare besparingar kopplat till verksamhetsöversyn	1 500		
Årets resultat	-1 282	0	0

Övrigt

Övrigt

- SM-tävlingar och övriga evenemang
- Elitmiljöer
- Anläggningar
- Finnkampen och dialog med Stockholms stad

Frågor?